



**PEMERINTAH KABUPATEN BULELENG**  
**STATISTIK PENGELOLAAN KEUANGAN**  
**DINAS PEMBERDAYAAN MASYARAKAT DAN DESA**  
**TAHUN ANGGARAN 2019 -2021**



**DINAS PEMBERDAYAAN MASYARAKAT DAN DESA**  
**JALAN PAHLAWAN NOMOR 1 SINGARAJA**  
**[HTTPS://DISPMD.BULELENGKAB.GO.ID](https://dispmd.bulelengkab.go.id)**  
**S I N G A R A J A**

## **STATISTIK PENGELOLAAN KEUANGAN DINAS PEMBERDAYAAN MASYARAKAT DAN DESA TAHUN ANGGARAN 2019 -2021**

Akuntabilitas kinerja adalah perwujudan kewajiban untuk mempertanggungjawabkan keberhasilan dan kegagalan organisasi dalam mencapai tujuan dan sasaran yang telah ditetapkan melalui sistem pertanggungjawaban secara periodik.

Pengukuran kinerja digunakan sebagai dasar untuk menilai keberhasilan dan kegagalan pelaksanaan kegiatan sesuai dengan sasaran dan tujuan yang telah ditetapkan. Pengukuran dimaksud merupakan hasil dari suatu penilaian yang sistematis dan berdasarkan pada kelompok indikator kinerja kegiatan yang berupa indikator-indikator masukan (input), keluaran (output), hasil (outcome), manfaat (benefit) dan dampak (impacts).

Pendanaan untuk seluruh program dan kegiatan pada Dinas Pemberdayaan Masyarakat dan Desa Kabupaten Buleleng dari tahun 2019 sampai dengan 2021 adalah sebagai berikut :

### **A. Pagu, Realisasi dan Sumber Dana tahun 2019**

Total pagu pada Dinas Pemberdayaan Masyarakat dan Desa Kabupaten Buleleng pada tahun 2019 adalah 12.074.767.000,00 dengan rincian sebagai berikut :

- a. Belanja Tidak Langsung (Gaji) sebesar Rp. 3.099.767.000,00
- b. Belanja Langsung sebesar Rp. 8.975.000.000,00 yang terdiri dari :



- 1) Belanja Pegawai sebesar Rp. 599.429.000,00
- 2) Belanja Barang / Jasa sebesar Rp. 7.423.197.200,00
- 3) Belanja Modal sebesar Rp. 952.373.800,00

Realisasi anggaran pada Dinas Pemberdayaan Masyarakat dan Desa Kabupaten tahun 2019 mencapai 94,33% dimana Belanja Tidak Langsung / Gaji terealisasi sebesar Rp. 97,63% dan Belanja Langsung terealisasi sebesar 93,19%. Untuk lebih jelas akan diuraikan sebagai berikut :

- a. Belanja Tidak Langsung / Gaji dengan pagu sebesar Rp. 3.099.767.000,00 dengan realisasi sebesar Rp. 3.026.340.455,00,- atau 97,63%.
- b. Belanja Langsung dengan pagu sebesar Rp. 8.975.000.000,00 terealisasi sebesar Rp. 8.364.640.387,00 atau 93,19% dengan rincian sebagai berikut :
  - 1) Belanja Pegawai dengan pagu sebesar Rp. 599.429.000,00 dengan realisasi sebesar Rp. 571.619.000,00 atau 95,36%.
  - 2) Belanja Barang dan Jasa dengan pagu sebesar Rp. 7.423.197.200,00 dengan realisasi sebesar Rp. 6.845.871.867,00 atau 92,22%
  - 3) Belanja Modal dengan pagu sebesar Rp. 952.373.800,00 dengan realisasi sebesar Rp. 947.149.520,00 atau 99,45%.

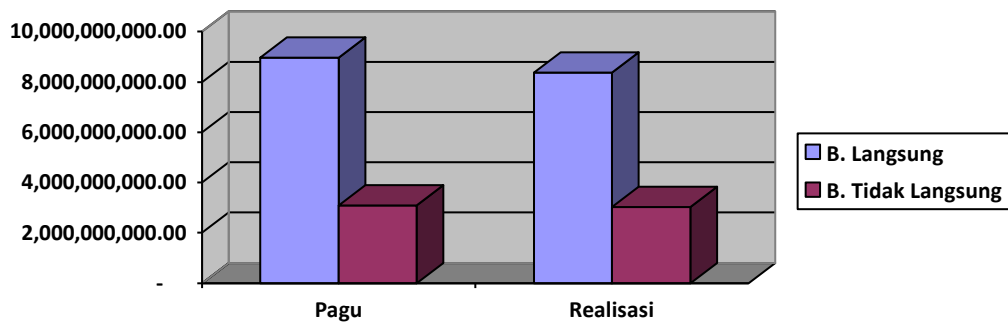
Sumber Dana seluruh pagu anggaran Dinas Pemberdayaan Masyarakat dan Desa Kabupaten Buleleng tahun 2019 sebagai berikut :

- a. DAU sebesar Rp. 1.937.500.000,00

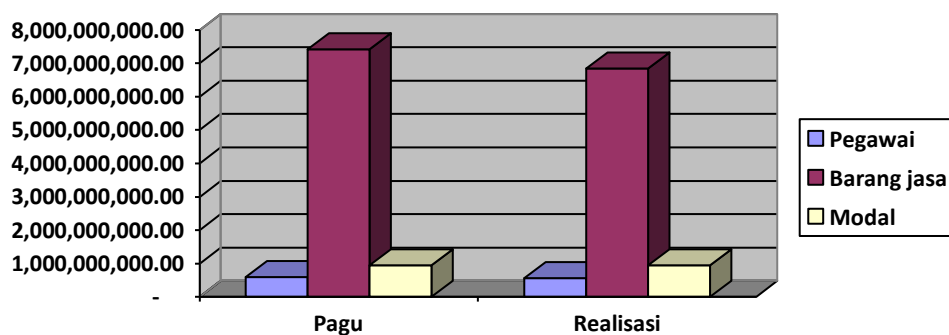


- b. BHP Prov PKB sebesar Rp. 1.800.000.000,00
- c. BHP Prov BBNKB sebesar Rp. 850.000.000,00
- d. BHP Prov BBKB sebesar Rp. 1.100.000.000,00
- e. DID Kesejahteraan sebesar Rp. 3.225.000.000,00
- f. BKK Badung sebesar Rp. 62.500.000,00

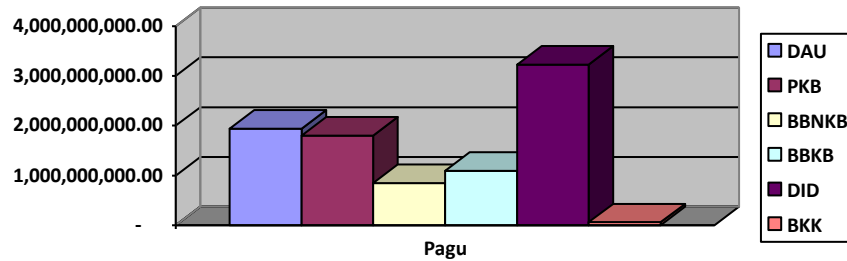
Tabel  
Perbandingan Pagu dan Realisasi Belanja Langsung dan Tidak Langsung Tahun 2019



Tabel  
Perbandingan Pagu dan Realisasi Belanja Langsung Tahun 2019



Tabel  
Perbandingan Pagu Sumber Dana Belanja Langsung  
Tahun 2019



B. Pagu, Realisasi dan Sumber Dana tahun 2020

Total pagu pada Dinas Pemberdayaan Masyarakat dan Desa Kabupaten Buleleng pada tahun 2020 adalah 7.056.500.000,00 dengan rincian sebagai berikut :

- a. Belanja Tidak Langsung (Gaji) sebesar Rp. 2.200.000.000,00
- b. Belanja Langsung sebesar Rp. 4.856.500.000,00 yang terdiri dari :
  - 1) Belanja Pegawai sebesar Rp. 61.712.000,00
  - 2) Belanja Barang / Jasa sebesar Rp. 4.788.788.000,00
  - 3) Belanja Modal sebesar Rp. 6.000.000,00

Realisasi anggaran pada Dinas Pemberdayaan Masyarakat dan Desa Kabupaten tahun 2020 mencapai 94,10% dimana Belanja Tidak Langsung / Gaji terealisasi sebesar Rp. 95,80% dan Belanja Langsung terealisasi sebesar 93,33%. Untuk lebih jelas akan diuraikan sebagai berikut :



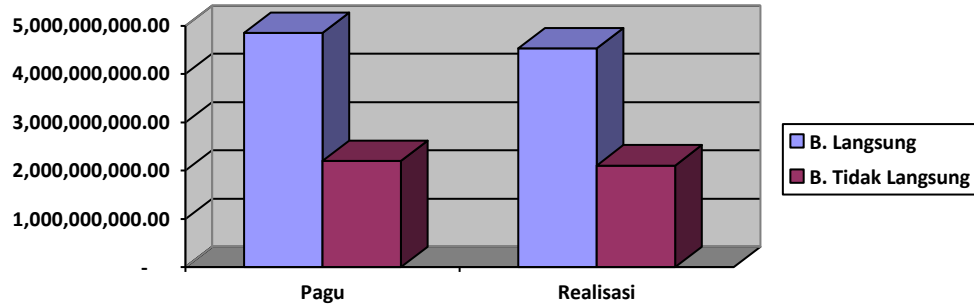
- a. Belanja Tidak Langsung / Gaji dengan pagu sebesar Rp. 2.200.000.000,00 dengan realisasi sebesar Rp. 2.107.817.395,00,- atau 94,10%.
- b. Belanja Langsung dengan pagu sebesar Rp. 4.856.500.000,00 terealisasi sebesar Rp. 4.532.714.105,00 atau 93,33% dengan rincian sebagai berikut:
  - 1) Belanja Pegawai dengan pagu sebesar Rp. 61.712.000,00 dengan realisasi sebesar Rp. 61.712.000,00 atau 100%.
  - 2) Belanja Barang dan Jasa dengan pagu sebesar Rp. 4.788.788.000,00 dengan realisasi sebesar Rp. 4.465.062.105,00 atau 93,23%
  - 3) Belanja Modal dengan pagu sebesar Rp. 6.000.000,00 dengan realisasi sebesar Rp. 5.940.000,00 atau 99,00%.

Sumber Dana seluruh pagu anggaran Dinas Pemberdayaan Masyarakat dan Desa Kabupaten Buleleng tahun 2019 sebagai berikut :

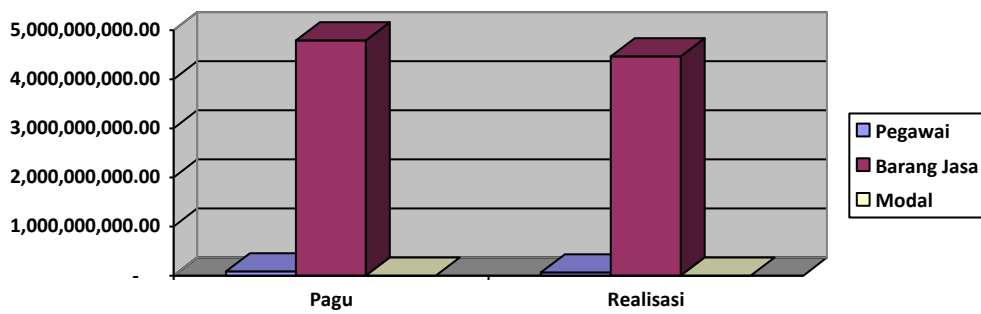
- a. DAU sebesar Rp. 2.640.000.000,00
- b. BHP Prov PKB sebesar Rp. 337.700.000,00
- c. PAD sebesar Rp. 500.000.000,00
- d. DBH PPH sebesar Rp. 378.800.000,00
- e. BKK Prov sebesar Rp. 1.000.000.000,00



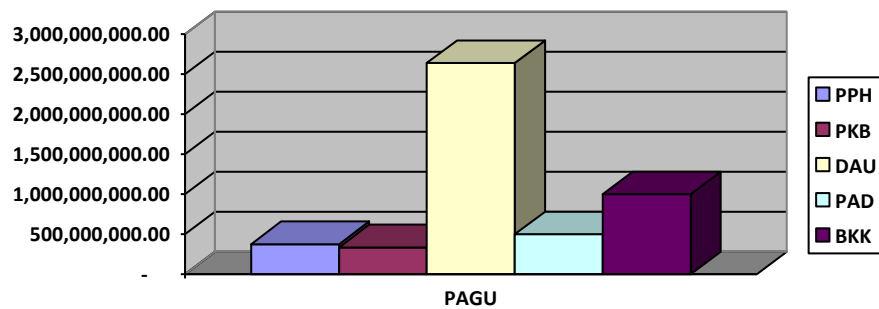
Tabel  
Perbandingan Pagu dan Realisasi Belanja Langsung dan Tidak Langsung  
Tahun 2020



Tabel  
Perbandingan Pagu dan Realisasi Belanja Langsung  
Tahun 2020



Tabel  
Perbandingan Pagu Sumber Dana Belanja Langsung  
Tahun 2020



C. Pagu, Realisasi dan Sumber Dana tahun 2021

Total pagu pada Dinas Pemberdayaan Masyarakat dan Desa Kabupaten Buleleng pada tahun 2021 adalah 10.506.142.960,00 dengan rincian sebagai berikut :

- a. Belanja Tidak Langsung (Gaji) sebesar Rp. 3.125.804.072,00
- b. Belanja Langsung sebesar Rp. 7.380.338.888,00 yang terdiri dari :
  - 1) Belanja Pegawai sebesar Rp. 9.600.000,00
  - 2) Belanja Barang / Jasa sebesar Rp. 7.370.738.888,00
  - 3) Belanja Modal sebesar Rp. 0,00

Realisasi anggaran pada Dinas Pemberdayaan Masyarakat dan Desa Kabupaten tahun 2021 sampai dengan bulan Agustus adalah mencapai 59,05%% dimana Belanja Tidak Langsung / Gaji terealisasi sebesar Rp. 78,92% dan Belanja Langsung terealisasi sebesar 50,63%. Untuk lebih jelas akan diuraikan sebagai berikut :

- a. Belanja Tidak Langsung / Gaji dengan pagu sebesar Rp. 3.125.804.072,00 dengan realisasi sebesar Rp. 2.467.014.784,00,- atau 78,92%.
- b. Belanja Langsung dengan pagu sebesar Rp. 7.380.338.888,00 terealisasi sebesar Rp. 3.736.440.105,00 atau 50,63% dengan rincian sebagai berikut:
  - 1) Belanja Pegawai dengan pagu sebesar Rp. 9.600.000,00 dengan realisasi sebesar Rp. 9.600.000,00 atau 100%.



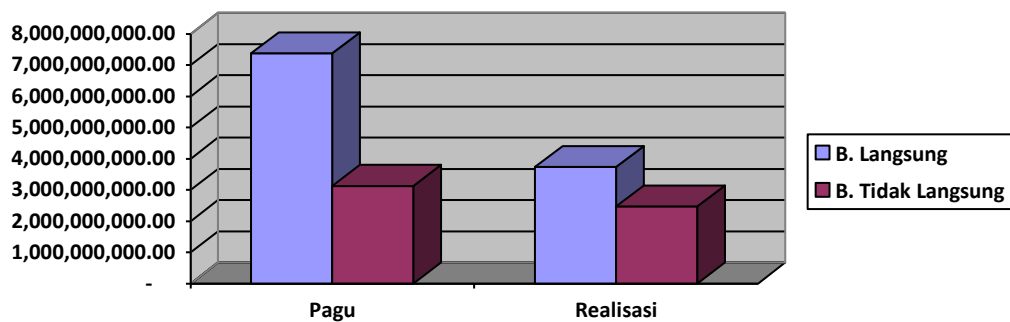


- 2) Belanja Barang dan Jasa dengan pagu sebesar Rp. 7.370.738.888,00 dengan realisasi sebesar Rp. 3.726.840.105,00 atau 50,56%

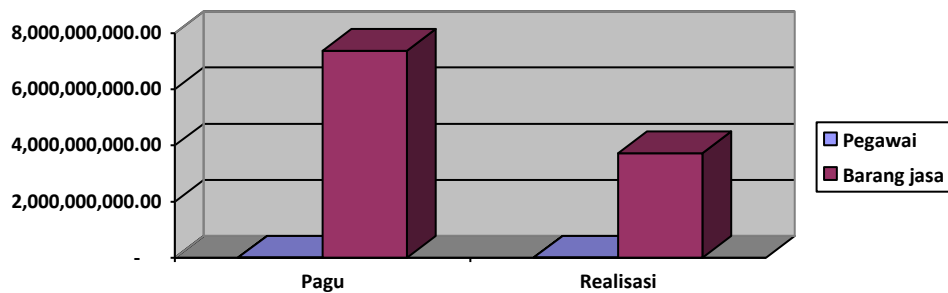
Sumber Dana seluruh pagu anggaran Dinas Pemberdayaan Masyarakat dan Desa Kabupaten Buleleng tahun 2019 sebagai berikut :

- a. DAU sebesar Rp. 6.600.911.858,00
- b. PAD sebesar Rp. 1.593.396.000,00
- c. BHP Prov BBNKB sebesar Rp. 1.811.835.102,00
- d. BKK PPK sebesar Rp. 500.000.000,00

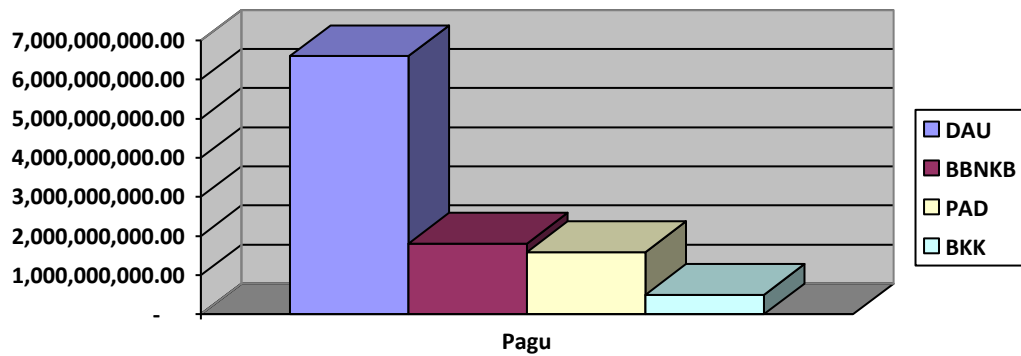
Tabel  
Perbandingan Pagu dan Realisasi Belanja Langsung dan Tidak Langsung Tahun 2021



Tabel  
Perbandingan Pagu dan Realisasi Belanja Langsung Tahun 2021



Tabel  
Perbandingan Pagu Sumber Dana Belanja Langsung  
Tahun 2021



Pagu Dinas Pemberdayaan Masyarakat dan Desa Kabupaten Buleleng dari tahun anggaran 2019 sampai dengan 2021 mengalami fluktuasi. Hal ini disebabkan adanya beberapa kegiatan yang membutuhkan pembiayaan yang cukup besar di tahun tersebut seperti monitoring dan evaluasi penyelenggaraan pemilihan perbekel dimana pada tahun 2019 dilaksanakan secara serentak di 78 Desa dan pada tahun 2021 sebesar 40 Desa. Adapun perbandingannya dapat dilihat dari tabel berikut ini :

Tabel  
Perbandingan Pagu Per Tahun

